

Sklep internetowy PGG

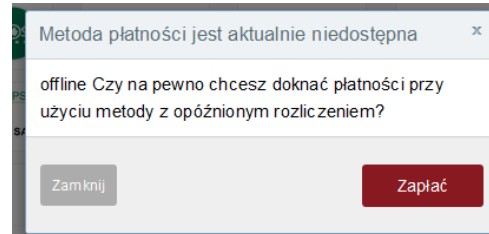

Rozwiązywanie typowych problemów

Spis treści

1	BRAK MOJEGO BANKU NA LIŚCIE SZYBKICH TRANSFERÓW	2
2	KOMUNIKAT „POŁĄCZENIE NIE JEST BEZPIECZNE”	3

1 Brak mojego banku na liście szybkich transferów

W przypadku braku banku na liście szybkich transferów zaznacz 'Przekaz przelew bankowy', następnie w okienku potwierdzenia kliknij 'Zapłać', wygeneruj blankiet/dane do przelewu i zrealizuj przelew w dowolnym punkcie lub online ze swojego banku.



Instrukcja płatności

Opłaty można dokonać w placówce Poczty Polskiej lub oddziale banku:

Numer rachunku: 10106000760000330000587811	Odbiorca płatności: Dotpay S.A.
Kwota płatności: 627.30 PLN	Ulica: Wielicka 72
Tytuł przelewu: M2836-3049	Kod pocztowy i miejscowość: 30-552 Kraków

Aby zapłacić gotówką (np. w urzędzie pocztowym lub oddziale banku) pobierz blankiet płatności:

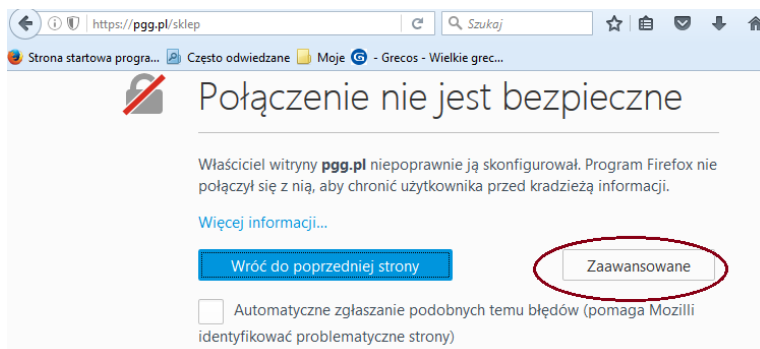
[Pobierz blankiet](#)

Numer rachunku: 10106000760000330000587811
Kwota płatności: 627.30 PLN
Tytuł przelewu: M2836-3049

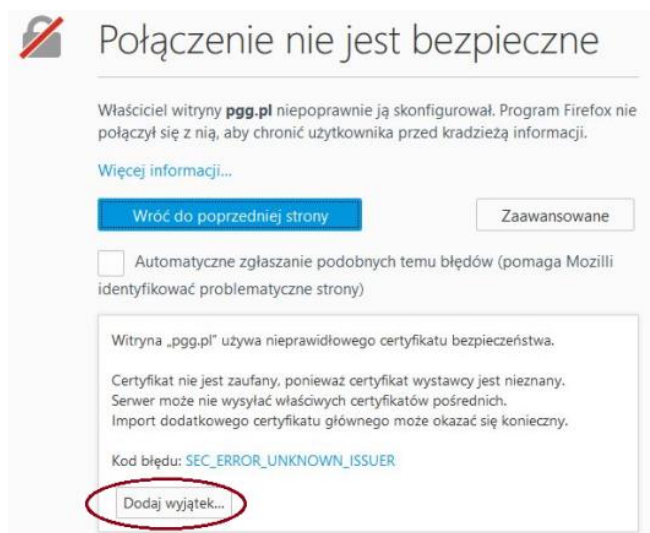
Odbiorca płatności: Dotpay S.A.
Ulica: Wielicka 72
Kod pocztowy i miejscowość: 30-552 Kraków

2 Komunikat „Połączenie nie jest bezpieczne”

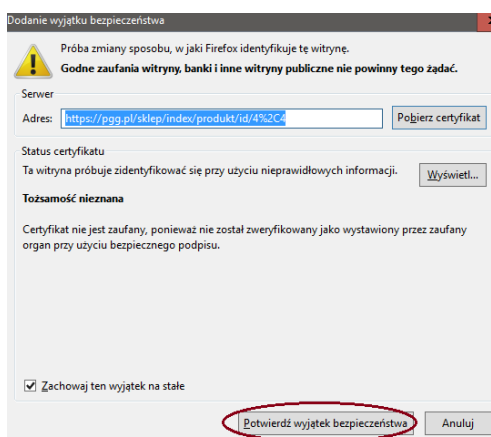
W przypadku pojawienia się komunikatu:



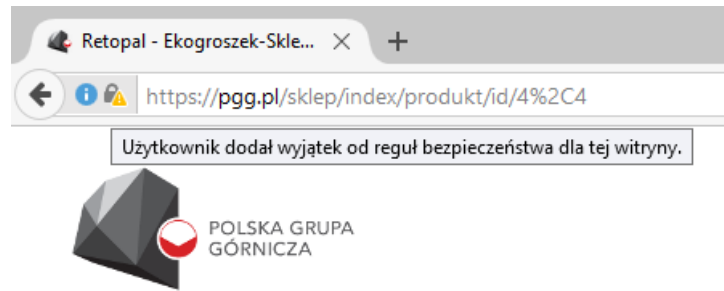
należy kliknąć przycisk „Zaawansowane”:



a następnie – „Dodaj wyjątek”. Ukáže się poniższy komunikat:



Klikamy przycisk „Potwierdź wyjątek bezpieczeństwa” (przy zaznaczonej opcji „Zachowaj ten wyjątek na stałe”). W górnej części ekranu zostanie wyświetlony komunikat:



Od tego momentu wejście do sklepu internetowego nie będzie już blokowane.